
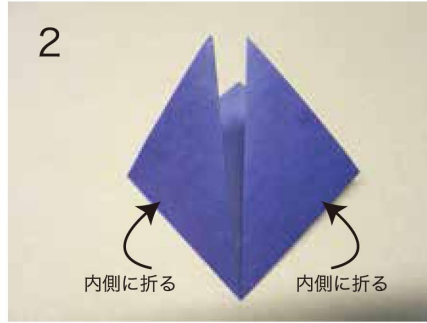



# あやめの折り方



1  
半分に折る。真ん中に  
折り目をつける




2  
両方のはじを、  
内側に折る




3  
裏返しにする




4  
両方のはじを、  
内側に折る




5  
左右を外にひろげる



6  
内側に折る



7  
先が少し出るように  
下に折る



裏返す → 回転

8  
裏返して、回転させ、  
出来上がり