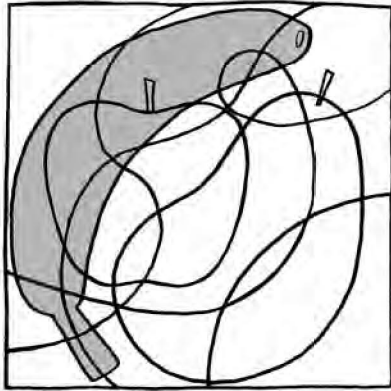


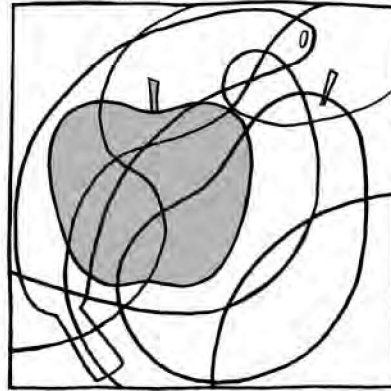
効く！『脳トレ』問題 第2回
第4問 「見つけ出す力」をアップさせる
【「何か」が隠れている①】 解答

下の線で描かれた絵を見てください。よく見ると、果物が3つ隠れています。

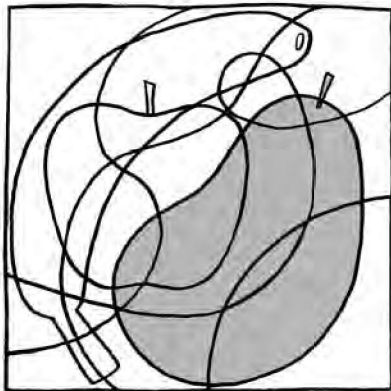
さて、どんな果物でしょうか？



答え バナナ



答え リンゴ



答え 洋なし

ここで試しているのは、複雑に重なりあった曲線の中から意味のある物（たとえば「果物」など）を見つけ出し、それを背景から抜き出す能力です。最初に、ここに描かれた物に関する知識（果物であればそれが「バナナ」かどうかなど）が必要です。

次に、多分これだろうと思った物を確認する作業（「バナナ」の特長を思い出す）があります。頭の中でその物の輪郭をなぞったり、背景から抽出したりして、確認する作業をしているのです。

この問題は朝田隆著『効く！「脳トレ」ブック』（三笠書房刊）から抜粋して出題しています。

※個人でお楽しみいただく範囲でプリントアウトが可能です。

©Takashi Asada

本ページの全部または一部を非営利目的かつ個人的な使用の範囲を超えて無断で複製・複写（個人的な使用の範囲を超えた数量の複製・複写を含む）、転載、転用、頒布、改変、加工などすることは、著作権法上の例外を除き、禁止いたします。